

# Best gewaardeerde stations van Nederland 2021



Bron: Stationsbelevingsmonitor 2021 (het gemiddelde waarderingscijfer van reizigers). Door I&O Research in opdracht van NS en ProRail. Deelnemers: 76.930.

Landelijk Top 25		7,31
1	Overveen	8,2
2	Driebergen-Zeist	8,0
3	Valkenburg	8,0
4	Rotterdam Centraal	8,0
5	Santpoort Zuid	7,9
6	Dalfsen	7,9
7	Zuidhorn	7,9
8	Kropswolde	7,9
9	Utrecht Centraal	7,9
10	Boskoop Snijdelwijk	7,9
11	Barneveld Zuid	7,8
12	Ermelo	7,8
13	Baarn	7,8
14	Geldermalsen	7,8
15	Voerendaal	7,8
16	Hollandsche Rading	7,8
17	Delft	7,8
18	Arnhem Centraal	7,8
19	Lunteren	7,8
20	Haarlem	7,7
21	Schiphol Airport	7,7
22	Enkhuizen	7,7
23	Zwolle Stadshagen	7,7
24	Soestdijk	7,7
25	Oosterbeek	7,7

Top 3 Drenthe		
1	Assen	7,6
2	Emmen Zuid	7,5
3	Meppel	7,4

Top 3 Flevoland		
1	Dronten	7,3
2	Almere Poort	7,1
3	Almere Parkwijk	7,0

Top 3 Friesland		
1	Feanwâlden	7,6
2	Harlingen Haven	7,6
3	Buitenpost	7,6

Top 3 Gelderland		
1	Barneveld Zuid	7,8
2	Ermelo	7,8
3	Geldermalsen	7,8

Top 3 Groningen		
1	Zuidhorn	7,9
2	Kropswolde	7,9
3	Zuidbroek	7,6

Top 3 Limburg		
1	Valkenburg	8,0
2	Voerendaal	7,8
3	Susteren	7,7

Top 3 Noord-Brabant		
1	Helmond	7,6
2	Heeze	7,6
3	Vierlingsbeek	7,6

Top 3 Noord-Holland		
1	Overveen	8,2
2	Santpoort Zuid	7,9
3	Haarlem	7,7

Top 3 Overijssel		
1	Dalfsen	7,9
2	Zwolle Stadshagen	7,7
3	Zwolle	7,6

Top 3 Utrecht		
1	Driebergen-Zeist	8,0
2	Utrecht Centraal	7,9
3	Baarn	7,8


Top 3 Zeeland		
1	Kapelle-Biezeling	7,4
2	Vlissingen	7,3
3	Middelburg	6,9

Top 3 Zuid-Holland		
1	Rotterdam Centraal	8,0
2	Boskoop Snijdelwijk	7,9
3	Delft	7,8




# Stationsbelevingsmonitor 2021


76.930 deelnemers (het gemiddelde waarderingscijfer van reizigers)




Landelijk		7,31	7,26	6,94
Station	Provincie	2021	2020	2016
Overveen	Noord-Holland	8,2	7,9	7,7
Driebergen-Zeist	Utrecht	8,0	7,8	6,3
Valkenburg	Limburg	8,0	7,9	7,9
Rotterdam Centraal	Zuid-Holland	8,0	7,8	7,9
Santpoort Zuid	Noord-Holland	7,9	7,4	geen meting
Dalfsen	Overijssel	7,9	7,9	8,0
Zuidhorn	Groningen	7,9	7,4	7,4
Kropswolde	Groningen	7,9	7,1	geen meting
Utrecht Centraal	Utrecht	7,9	7,7	7,1
Boskoop Snijdelwijk	Zuid-Holland	7,9	8,0	geen meting
Barneveld Zuid	Gelderland	7,8	7,8	geen meting
Ermelo	Gelderland	7,8	7,5	7,1
Baarn	Utrecht	7,8	7,8	7,4
Geldermalsen	Gelderland	7,8	7,2	6,8
Voerendaal	Limburg	7,8	7,5	geen meting
Hollandsche Rading	Utrecht	7,8	7,5	6,9
Delft	Zuid-Holland	7,8	7,8	7,5
Arnhem Centraal	Gelderland	7,8	7,8	7,8
Lunteren	Gelderland	7,8	7,6	7,3
Haarlem	Noord-Holland	7,7	7,8	7,5
Schiphol Airport	Noord-Holland	7,7	7,5	7,4
Enkhuizen	Noord-Holland	7,7	7,8	7,3
Zwolle Stadshagen	Overijssel	7,7	7,7	geen meting
Soestdijk	Utrecht	7,7	7,4	7,3
Oosterbeek	Gelderland	7,7	7,5	7,2
Susteren	Limburg	7,7	7,8	6,8
Feanwâlden	Friesland	7,6	7,4	7,1
Utrecht Vaartsche Rijn	Utrecht	7,6	7,2	geen meting
Den Haag Centraal	Zuid-Holland	7,6	7,5	7,3
Assen	Drenthe	7,6	7,3	5,6
Houten	Utrecht	7,6	7,2	7,3
Mook Molenhoek	Limburg	7,6	7,5	7,3
Zwolle	Overijssel	7,6	7,4	7,4
Kampen	Overijssel	7,6	7,2	6,8
Helmond	Noord-Brabant	7,6	7,4	7,5
Harlingen Haven	Friesland	7,6	7,3	geen meting
Heeze	Noord-Brabant	7,6	7,1	6,9
Zuidbroek	Groningen	7,6	7,7	7,1
Haren	Groningen	7,6	7,1	7,3
Alkmaar	Noord-Holland	7,6	7,4	7,2




Landelijk		7,31	7,26	6,94
Station	Provincie	2021	2020	2016
Loppersum	Groningen	7,6	7,0	geen meting
Winterswijk	Gelderland	7,6	7,4	7,0
Vierlingsbeek	Noord-Brabant	7,6	7,4	7,2
Waddinxveen Triangel	Zuid-Holland	7,6	7,7	geen meting
Waddinxveen Noord	Zuid-Holland	7,6	7,5	6,4
Wierden	Overijssel	7,6	7,1	7,3
Leiden Centraal	Zuid-Holland	7,6	7,5	7,2
Buitenpost	Friesland	7,6	7,5	7,1
Zandvoort aan Zee	Noord-Holland	7,5	6,9	7,1
Bilthoven	Utrecht	7,5	7,6	7,2
Delfzijl	Groningen	7,5	7,7	6,3
Naarden-Bussum	Noord-Holland	7,5	7,1	7,2
Houten Castellum	Utrecht	7,5	7,0	7,0
Breda	Noord-Brabant	7,5	7,5	7,4
Dieren	Gelderland	7,5	7,3	7,1
Den Dolder	Utrecht	7,5	7,4	6,8
Nijmegen Goffert	Gelderland	7,5	7,5	geen meting
Amsterdam Centraal	Noord-Holland	7,5	7,5	7,3
Hurdegaryp	Friesland	7,5	7,3	7,1
Sliedrecht	Zuid-Holland	7,5	7,1	6,4
Twello	Gelderland	7,5	7,2	7,3
Heemstede-Aerdenhout	Noord-Holland	7,5	7,2	6,9
Emmen Zuid	Drenthe	7,5	7,2	geen meting
Maastricht	Limburg	7,5	7,5	7,1
Meerssen	Limburg	7,5	7,7	7,6
Hertogenbosch ('s)	Noord-Brabant	7,5	7,4	7,2
Waddinxveen	Zuid-Holland	7,5	7,5	6,4
Duiven	Gelderland	7,5	7,2	6,7
Ommen	Overijssel	7,5	7,3	7,1
Hoevelaken	Gelderland	7,5	7,6	7,4
Rhemen	Utrecht	7,5	7,0	6,3
Deventer	Overijssel	7,5	7,5	7,0
Olst	Overijssel	7,5	7,3	7,2
Heiloo	Noord-Holland	7,4	7,2	6,9
Amersfoort Vathorst	Utrecht	7,4	7,5	7,2
Bussum Zuid	Noord-Holland	7,4	7,3	6,9
Halfweg-Zwanenburg	Noord-Holland	7,4	7,3	6,9
Oldenzaal	Overijssel	7,4	7,3	7,2
Eindhoven Centraal	Noord-Brabant	7,4	7,4	7,0
Groningen	Groningen	7,4	7,4	7,4




Landelijk		7,31	7,26	6,94
Station	Provincie	2021	2020	2016
Holten	Overijssel	7,4	7,4	7,0
Elst	Gelderland	7,4	7,4	6,6
Boskoop	Zuid-Holland	7,4	7,2	6,4
Maarn	Utrecht	7,4	6,7	7,1
Lansingerland-Zoetermeer	Zuid-Holland	7,4	7,3	geen meting
Apeldoorn De Maten	Gelderland	7,4	7,3	7,2
Vught	Noord-Brabant	7,4	7,3	7,4
Amsterdam RAI	Noord-Holland	7,4	6,8	6,8
Oss West	Noord-Brabant	7,4	6,5	6,3
Barendrecht	Zuid-Holland	7,4	7,0	7,5
Bovenkarspel Flora	Noord-Holland	7,4	7,3	geen meting
Westervoort	Gelderland	7,4	7,3	7,3
Harderwijk	Gelderland	7,4	7,0	6,7
De Westereen	Friesland	7,4	7,6	geen meting
Zetten-Andelst	Gelderland	7,4	7,3	6,7
Ruurlo	Gelderland	7,4	7,3	6,9
Amsterdam Amstel	Noord-Holland	7,4	7,4	7,0
Voorhout	Zuid-Holland	7,4	7,0	6,8
Wijchen	Gelderland	7,4	7,0	7,0
Sassenheim	Zuid-Holland	7,4	7,2	6,7
Bloemendaal	Noord-Holland	7,4	7,7	6,8
Kapelle-Biezelinghe	Zeeland	7,4	6,4	6,9
Abcoude	Utrecht	7,4	7,1	6,7
Tilburg Reeshof	Noord-Brabant	7,4	7,3	6,9
Tiel Passewaaij	Gelderland	7,4	7,4	6,4
Scheemda	Groningen	7,4	7,6	7,3
Meppel	Drenthe	7,4	7,2	7,2
Winschoten	Groningen	7,4	7,3	7,0
Soest Zuid	Utrecht	7,3	7,0	7,0
Obdam	Noord-Holland	7,3	7,2	6,9
Groningen Europapark	Groningen	7,3	7,6	7,3
Deurne	Noord-Brabant	7,3	7,4	6,9
Deventer Colmschate	Overijssel	7,3	6,9	6,7
Nijverdal	Overijssel	7,3	7,3	7,3
Bunde	Limburg	7,3	7,4	7,3
Helmond Brandevoort	Noord-Brabant	7,3	7,3	6,9
Apeldoorn Osseveld	Gelderland	7,3	7,1	7,3
Rotterdam Alexander	Zuid-Holland	7,3	6,8	6,2
Rosmalen	Noord-Brabant	7,3	7,4	7,2
Enschede Kennispark	Overijssel	7,3	6,9	6,7




Landelijk		7,31	7,26	6,94
Station	Provincie	2021	2020	2016
Vlissingen	Zeeland	7,3	7,1	7,0
Lichtenvoorde-Groenlo	Gelderland	7,3	7,5	6,9
Castricum	Noord-Holland	7,3	6,5	6,6
Dronten	Flevoland	7,3	7,1	7,2
Utrecht Terwijde	Utrecht	7,3	7,4	6,8
Hengelo	Overijssel	7,3	7,2	6,9
Heerlen	Limburg	7,3	7,5	6,3
Veendam	Groningen	7,3	6,8	7,0
Leeuwarden	Friesland	7,3	7,3	7,0
Grijpskerk	Groningen	7,3	7,8	7,4
Borne	Overijssel	7,3	7,5	7,0
Tilburg	Noord-Brabant	7,3	7,3	6,7
Doetinchem	Gelderland	7,3	7,3	6,8
Landgraaf	Limburg	7,3	7,4	7,1
Barneveld Centrum	Gelderland	7,3	7,3	7,4
Bunnik	Utrecht	7,3	7,1	6,7
Hoogkarspel	Noord-Holland	7,3	7,0	7,1
Wehl	Gelderland	7,3	7,4	6,9
Geldrop	Noord-Brabant	7,3	7,0	6,7
Wijhe	Overijssel	7,3	7,1	6,9
Akkrum	Friesland	7,3	7,2	7,0
Vleuten	Utrecht	7,3	7,2	7,0
Coevorden	Drenthe	7,2	6,5	6,5
Alphen aan den Rijn	Zuid-Holland	7,2	6,9	6,5
Zaandam	Noord-Holland	7,2	7,1	6,3
Oisterwijk	Noord-Brabant	7,2	7,2	6,8
Hoorn	Noord-Holland	7,2	7,0	6,9
Woerden	Utrecht	7,2	6,9	6,7
Didam	Gelderland	7,2	7,0	6,9
Den Haag HS	Zuid-Holland	7,2	7,2	7,0
Veenendaal Centrum	Utrecht	7,2	7,0	6,5
Raalte	Overijssel	7,2	6,9	6,8
Sliedrecht Baanhoek	Zuid-Holland	7,2	7,5	geen meting
Purmerend Weidevenne	Noord-Holland	7,2	7,5	6,1
Boxtel	Noord-Brabant	7,2	6,9	6,8
Roermond	Limburg	7,2	7,1	6,9
Zutphen	Gelderland	7,2	7,0	7,0
Zaltbommel	Gelderland	7,2	6,8	6,2
Grou-Jirnsum	Friesland	7,2	7,3	7,0
Hoogeveen	Drenthe	7,2	7,5	6,9



Landelijk		7,31	7,26	6,94
Station	Provincie	2021	2020	2016
Tiel	Gelderland	7,2	7,5	7,0
Voorschoten	Zuid-Holland	7,2	7,1	6,9
Zevenbergen	Noord-Brabant	7,2	7,2	6,8
Oss	Noord-Brabant	7,2	6,8	6,6
Sneek Noord	Friesland	7,2	7,2	7,3
Amersfoort Centraal	Utrecht	7,2	7,3	7,1
Harlingen	Friesland	7,2	7,3	7,0
Sneek	Friesland	7,2	7,0	7,1
Nunspeet	Gelderland	7,2	7,5	6,9
Bovenkarspel-Grootebroek	Noord-Holland	7,2	7,0	6,7
Kampen Zuid	Overijssel	7,2	7,0	6,1
Nijmegen	Gelderland	7,2	7,2	6,9
Maastricht Randwyck	Limburg	7,2	6,8	6,8
Bodegraven	Zuid-Holland	7,2	7,2	6,9
Goor	Overijssel	7,2	7,6	6,6
Reuver	Limburg	7,2	7,3	7,2
Culemborg	Gelderland	7,2	6,9	6,8
Leeuwarden Camminghaburen	Friesland	7,2	7,5	6,7
Nijmegen Lent	Gelderland	7,2	7,1	6,8
Hardinxveld-Giessendam	Zuid-Holland	7,2	7,5	6,9
Best	Noord-Brabant	7,2	6,9	7,1
Zevenaar	Gelderland	7,2	7,1	7,2
Gorinchem	Zuid-Holland	7,2	7,4	7,3
Enschede	Overijssel	7,2	7,1	6,9
Sittard	Limburg	7,2	6,9	6,9
Zoetermeer Oost	Zuid-Holland	7,2	6,9	6,3
Amsterdam Bijlmer ArenA	Noord-Holland	7,2	7,2	7,0
Veenendaal West	Utrecht	7,2	7,3	6,7
Utrecht Leidsche Rijn	Utrecht	7,2	6,9	6,4
Cuijk	Noord-Brabant	7,2	7,2	6,9
Nijkerk	Gelderland	7,2	7,3	7,0
Appingedam	Groningen	7,2	7,5	7,4
Gilze-Rijen	Noord-Brabant	7,2	7,1	6,8
Doetinchem De Huet	Gelderland	7,2	6,9	6,6
Uithuizen	Groningen	7,2	6,8	geen meting
Hilversum	Noord-Holland	7,2	7,2	6,9
Winsum	Groningen	7,1	7,0	6,9
Hilversum Sportpark	Noord-Holland	7,1	6,7	6,8
Boxmeer	Noord-Brabant	7,1	7,2	7,0
Amsterdam Science Park	Noord-Holland	7,1	7,0	7,0




Station	Provincie	2021	2020	2016
Landelijk		7,31	7,26	6,94
Nieuw Amsterdam	Drenthe	7,1	7,2	geen meting
Heino	Overijssel	7,1	7,1	7,1
Apeldoorn	Gelderland	7,1	7,0	6,8
Maarheeze	Noord-Brabant	7,1	6,7	6,9
Nijmegen Heyendaal	Gelderland	7,1	6,8	6,9
Wolvega	Friesland	7,1	7,4	6,8
Wormerveer	Noord-Holland	7,1	6,8	6,6
Putten	Gelderland	7,1	7,1	7,1
Almere Poort	Flevoland	7,1	6,9	6,1
Marienberg	Overijssel	7,1	7,2	6,9
Varsseveld	Gelderland	7,1	7,2	6,7
Schagen	Noord-Holland	7,1	7,1	7,2
Kerkrade Centrum	Limburg	7,1	7,3	6,6
Beek-Elsloo	Limburg	7,1	7,5	6,8
Wezep	Gelderland	7,1	7,2	6,6
Diemen	Noord-Holland	7,1	6,7	6,9
Velp	Gelderland	7,1	7,2	6,9
Utrecht Lunetten	Utrecht	7,1	6,8	7,0
Rheden	Gelderland	7,1	6,7	6,8
Heerenveen	Friesland	7,1	6,8	6,7
Bergen op Zoom	Noord-Brabant	7,1	7,0	5,8
Nuth	Limburg	7,1	7,3	6,5
Dordrecht Stadspolders	Zuid-Holland	7,1	6,8	7,3
Barneveld Noord	Gelderland	7,1	6,9	7,0
Maarsse	Utrecht	7,1	7,1	6,8
Aalten	Gelderland	7,1	7,4	6,8
Rijssen	Overijssel	7,1	7,0	6,8
Bedum	Groningen	7,1	7,1	geen meting
Hardenberg	Overijssel	7,0	7,1	6,8
Venray	Limburg	7,0	6,8	6,8
Boven-Hardinxveld	Zuid-Holland	7,0	7,4	geen meting
Brummen	Gelderland	7,0	7,3	7,0
Echt	Limburg	7,0	6,7	6,8
Weert	Limburg	7,0	7,0	6,9
Leiden Lammenschans	Zuid-Holland	7,0	6,9	6,3
Martenshoek	Groningen	7,0	7,1	6,7
Geleen-Lutterade	Limburg	7,0	6,6	6,8
Swalmen	Limburg	7,0	7,1	7,1
Almere Parkwijk	Flevoland	7,0	6,9	6,7
Tegelen	Limburg	7,0	7,1	6,0




Station	Provincie	2021	2020	2016
Landelijk		7,31	7,26	6,94
Utrecht Overvecht	Utrecht	7,0	6,4	6,6
Eijsden	Limburg	7,0	6,6	geen meting
Veenendaal-De Klomp	Gelderland	7,0	6,9	6,3
Heerhugowaard	Noord-Holland	7,0	6,7	6,1
Duivendrecht	Noord-Holland	7,0	6,8	6,7
Weesp	Noord-Holland	7,0	6,7	6,5
Koog aan de Zaan	Noord-Holland	7,0	6,8	6,6
Breukelen	Utrecht	6,9	7,0	6,8
Almere Oostvaarders	Flevoland	6,9	6,8	6,4
Horst-Sevenum	Limburg	6,9	7,3	7,3
Dordrecht	Zuid-Holland	6,9	7,0	6,7
Nieuw Vennep	Noord-Holland	6,9	6,6	6,4
Eindhoven Strijp-S	Noord-Brabant	6,9	6,4	6,0
Middelburg	Zeeland	6,9	6,8	6,8
Den Haag Mariahoeve	Zuid-Holland	6,9	7,0	6,5
Helmond 't Hout	Noord-Brabant	6,9	7,4	6,7
Hoofddorp	Noord-Holland	6,9	6,8	6,6
Santpoort Noord	Noord-Holland	6,9	7,1	geen meting
Rotterdam Blaak	Zuid-Holland	6,9	6,9	6,5
Venlo	Limburg	6,9	6,9	6,6
Leerdam	Zuid-Holland	6,9	7,0	6,4
Anna Paulowna	Noord-Holland	6,9	7,0	6,5
Hilversum Media Park	Noord-Holland	6,9	6,5	6,8
Amsterdam Zuid	Noord-Holland	6,9	6,8	6,8
Den Haag Ypenburg	Zuid-Holland	6,9	6,8	6,4
Haarlem Spaarnwoude	Noord-Holland	6,9	7,0	6,0
Almere Buiten	Flevoland	6,9	6,6	6,7
Gouda Goverwelle	Zuid-Holland	6,9	6,8	6,4
Den Haag Laan van NOI	Zuid-Holland	6,9	6,9	6,4
Gouda	Zuid-Holland	6,9	6,9	6,6
Purmerend	Noord-Holland	6,9	6,4	6,4
Ede Centrum	Gelderland	6,9	6,5	6,6
De Vink	Zuid-Holland	6,9	6,8	6,6
Emmen	Drenthe	6,9	7,1	6,5
Almelo de Riet	Overijssel	6,8	6,5	6,9
Arnhem Zuid	Gelderland	6,8	7,0	6,6
Amersfoort Schothorst	Utrecht	6,8	6,6	6,8
Terborg	Gelderland	6,8	7,5	6,7
Almelo	Overijssel	6,8	6,9	6,5
Roosendaal	Noord-Brabant	6,8	6,9	6,4






Landelijk		7,31	7,26	6,94
Station	Provincie	2021	2020	2016
Hillegom	Zuid-Holland	6,8	6,6	6,3
Almere Muziekwijk	Flevoland	6,8	7,0	6,4
Den Helder	Noord-Holland	6,8	7,0	5,9
Zwijndrecht	Zuid-Holland	6,8	6,7	6,2
Amsterdam Holendrecht	Noord-Holland	6,8	6,9	6,1
Ravenstein	Noord-Brabant	6,8	7,0	6,7
Wolfheze	Gelderland	6,8	6,8	6,8
Breda Prinsenbeek	Noord-Brabant	6,8	6,5	6,1
Lelystad Centrum	Flevoland	6,8	6,6	6,7
Schiedam Centrum	Zuid-Holland	6,8	6,5	6,2
Diemen Zuid	Noord-Holland	6,8	6,9	6,3
Tilburg Universiteit	Noord-Brabant	6,7	6,9	6,7
Zaandijk Zaanse Schans	Noord-Holland	6,7	6,8	6,3
Driehuis	Noord-Holland	6,7	6,6	geen meting
Vorden	Gelderland	6,7	7,0	6,6
Alkmaar Noord	Noord-Holland	6,7	6,3	6,6
Hoogezand-Sappemeer	Groningen	6,7	6,9	7,0
Zoetermeer	Zuid-Holland	6,7	6,2	5,8
Lochem	Gelderland	6,7	6,4	6,4
Amsterdam Sloterdijk	Noord-Holland	6,7	6,8	6,6
Geleen Oost	Limburg	6,7	6,8	6,9
Zaandam Kogerveld	Noord-Holland	6,7	6,2	5,7
Purmerend Overwhere	Noord-Holland	6,7	6,6	6,4
Heemskerk	Noord-Holland	6,7	6,5	6,2
Krommenie-Assendelft	Noord-Holland	6,7	6,3	6,5
Oudenbosch	Noord-Brabant	6,7	6,8	6,6
Goes	Zeeland	6,7	7,0	6,7
Beilen	Drenthe	6,7	6,7	6,8
Utrecht Zuilen	Utrecht	6,7	6,4	6,5
Hertogenbosch Oost ('s)	Noord-Brabant	6,6	6,4	5,9
Steenwijk	Overijssel	6,6	6,2	6,5
Franeker	Friesland	6,6	6,9	6,7
Harde ('t)	Gelderland	6,6	6,6	6,7
Rijswijk	Zuid-Holland	6,6	6,3	6,1
Groningen Noord	Groningen	6,6	6,9	6,7
Rotterdam Noord	Zuid-Holland	6,6	6,0	5,5
Den Haag Moerwijk	Zuid-Holland	6,6	6,1	6,2
Vlissingen Souburg	Zeeland	6,6	7,4	6,9
Arnhem Velperpoort	Gelderland	6,6	5,5	5,8
Voorburg	Zuid-Holland	6,5	6,5	6,2




Station	Provincie	2021	2020	2016
Landelijk		7,31	7,26	6,94
Kesteren	Gelderland	6,5	6,9	6,8
Krabbendijke	Zeeland	6,5	7,3	7,3
Amsterdam Muiderpoort	Noord-Holland	6,5	6,3	6,0
Ede-Wageningen	Gelderland	6,5	6,5	6,3
Lage Zwaluwe	Noord-Brabant	6,5	5,9	5,9
Helmond Brouwhuis	Noord-Brabant	6,5	6,4	6,4
Amsterdam Lelylaan	Noord-Holland	6,4	6,4	6,0
Capelle Schollebaar	Zuid-Holland	6,4	6,2	6,2
Blerick	Limburg	6,4	6,2	5,7
Rotterdam Lombardijen	Zuid-Holland	6,4	6,5	6,3
Vroomshoop	Overijssel	6,4	6,0	geen meting
Beverwijk	Noord-Holland	6,4	6,2	6,2
Uitgeest	Noord-Holland	6,4	6,1	6,7
Arnhem Presikhaaf	Gelderland	6,4	6,1	6,0
Nieuwerkerk a/d IJssel	Zuid-Holland	6,4	6,1	6,1
Hoorn Kersenboogerd	Noord-Holland	6,3	6,0	6,1
Nijmegen Dukenburg	Gelderland	6,2	5,7	6,0
Kruiningen-Yerseke	Zeeland	6,2	5,6	6,9
Arnhemuiden	Zeeland	6,2	6,1	geen meting
Dordrecht Zuid	Zuid-Holland	6,2	5,9	6,0
Almere Centrum	Flevoland	6,1	6,4	6,3
Delft Campus	Zuid-Holland	6,1	6,2	6,1
Den Helder Zuid	Noord-Holland	6,0	5,5	5,0
Rotterdam Zuid	Zuid-Holland	5,8	6,6	5,9

# Stationsbelevingsmonitor 2021

Geen meting door te weinig respondenten.



Landelijk		7,31	7,26	6,94
Station	Provincie	2021	2020	2016
Arkel	Zuid-Holland	geen meting	7,4	geen meting
Bad Nieuweschans	Groningen	geen meting	7,5	geen meting
Baflo	Groningen	geen meting	7,7	7,4
Beesd	Gelderland	geen meting	7,7	6,8
Chevremont	Limburg	geen meting	7,0	7,2
Daarlerveen	Overijssel	geen meting	8,0	geen meting
Dalen	Drenthe	geen meting	7,7	geen meting
Deinum	Friesland	geen meting	7,2	geen meting
Delden	Overijssel	geen meting	7,5	7,0
Delfzijl West	Groningen	geen meting	7,1	geen meting
Dronryp	Friesland	geen meting	7,0	geen meting
Enschede De Eschmarke	Overijssel	geen meting	5,7	geen meting
Etten-Leur	Noord-Brabant	geen meting	7,1	6,4
Eygelshoven	Limburg	geen meting	7,0	geen meting
Eygelshoven Markt	Limburg	geen meting	7,0	geen meting
Gaanderen	Gelderland	geen meting	7,4	7,2
Glanerbrug	Overijssel	geen meting	5,9	geen meting
Gramsbergen	Overijssel	geen meting	7,2	geen meting
Hardinxveld Blauwe Zoom	Zuid-Holland	geen meting	7,4	geen meting
Heerlen Woonboulevard	Limburg	geen meting	7,5	geen meting
Hemmen-Dodewaard	Gelderland	geen meting	7,4	7,1
Hengelo Gezondheidspark	Overijssel	geen meting	7,2	7,3
Hengelo Oost	Overijssel	geen meting	7,0	7,0
Hindeloopen	Friesland	geen meting	7,2	geen meting
Hoensbroek	Limburg	geen meting	7,1	geen meting
Houthem-St.Gerlach	Limburg	geen meting	7,6	geen meting
IJlst	Friesland	geen meting	7,1	geen meting
Klarenbeek	Gelderland	geen meting	7,7	7,2
Klimmen-Ransdaal	Limburg	geen meting	8,3	8,2
Koudum-Molkwerum	Friesland	geen meting	7,4	geen meting
Maastricht Noord	Limburg	geen meting	7,7	geen meting
Mantgum	Friesland	geen meting	7,7	geen meting
Opheusden	Gelderland	geen meting	7,6	7,1
Rilland-Bath	Zeeland	geen meting	6,8	6,2
Roodeschool	Groningen	geen meting	7,6	geen meting
Sauwerd	Groningen	geen meting	7,7	7,5
Schin op Geul	Limburg	geen meting	8,1	geen meting
Schinnen	Limburg	geen meting	7,1	geen meting
Soest	Utrecht	geen meting	7,8	geen meting
Spaubeek	Limburg	geen meting	6,7	6,9



Landelijk		7,31	7,26	6,94
Station	Provincie	2021	2020	2016
Stavoren	Friesland	geen meting	7,6	geen meting
Stedum	Groningen	geen meting	7,4	geen meting
Uithuizermeeden	Groningen	geen meting	7,0	geen meting
Usquert	Groningen	geen meting	7,6	geen meting
Voorst-Empe	Gelderland	geen meting	7,7	7,6
Vriezenveen	Overijssel	geen meting	7,1	geen meting
Warffum	Groningen	geen meting	7,1	geen meting
Winterswijk West	Gelderland	geen meting	7,1	geen meting
Workum	Friesland	geen meting	7,0	geen meting